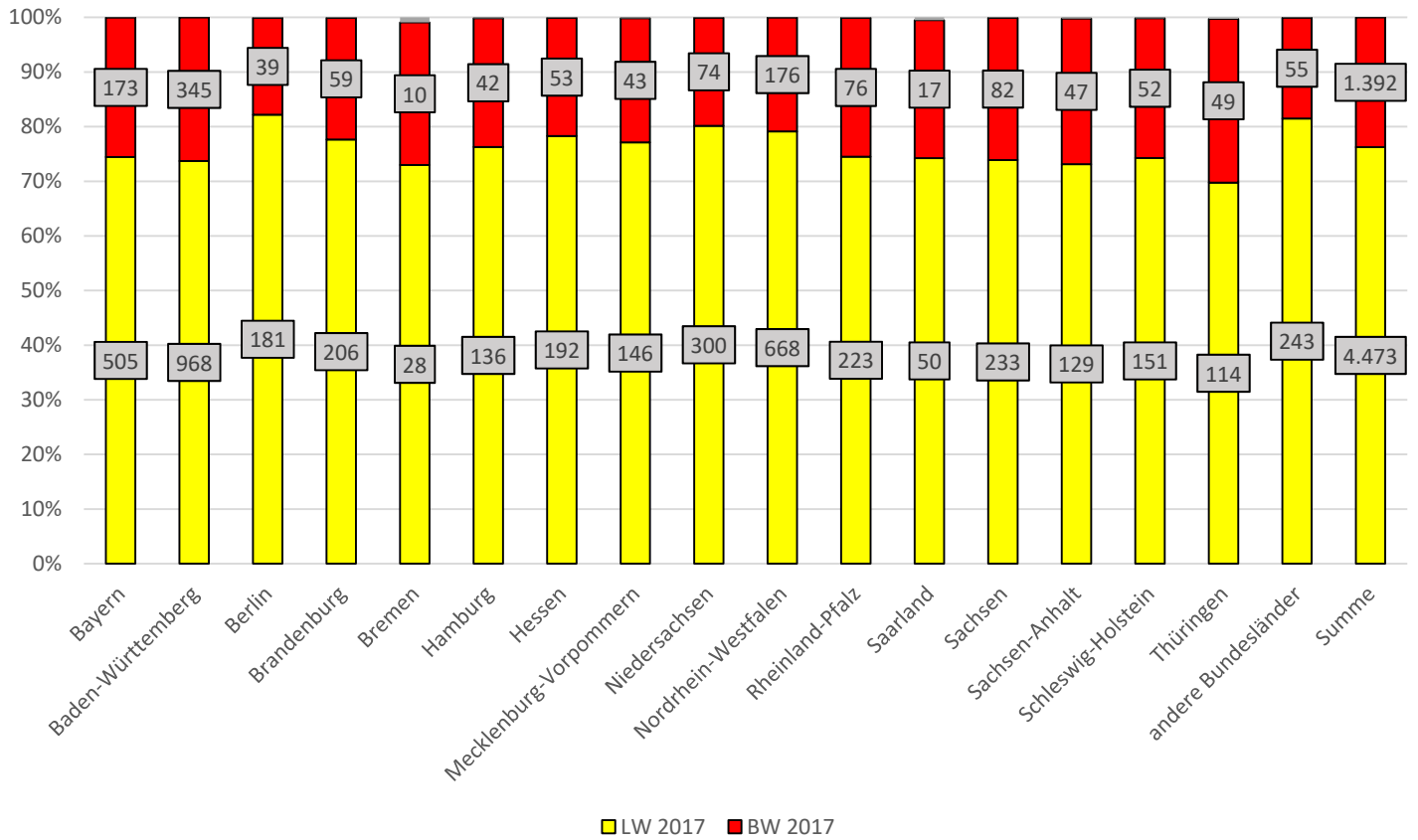
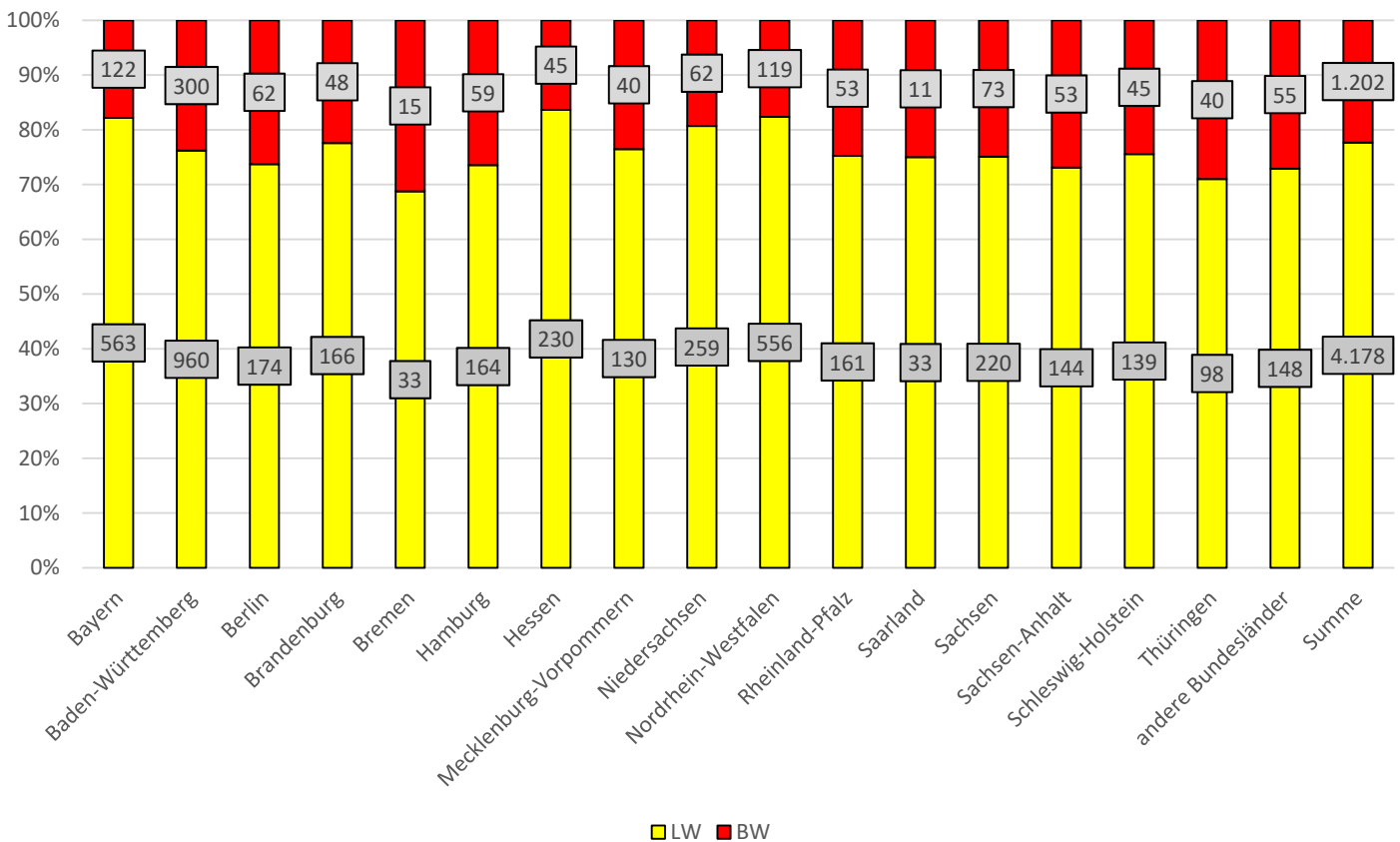


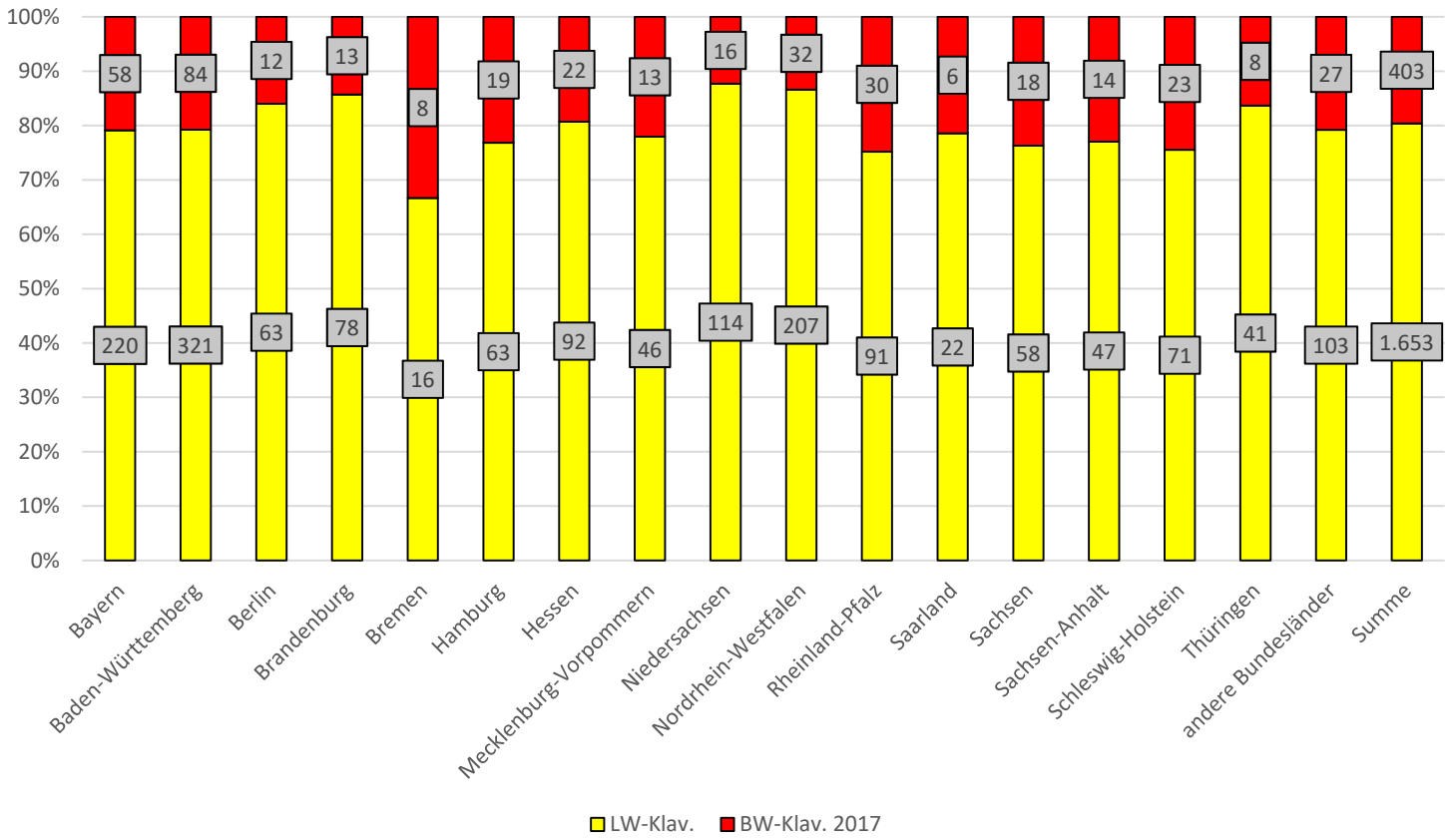
alle Wertungen 2017



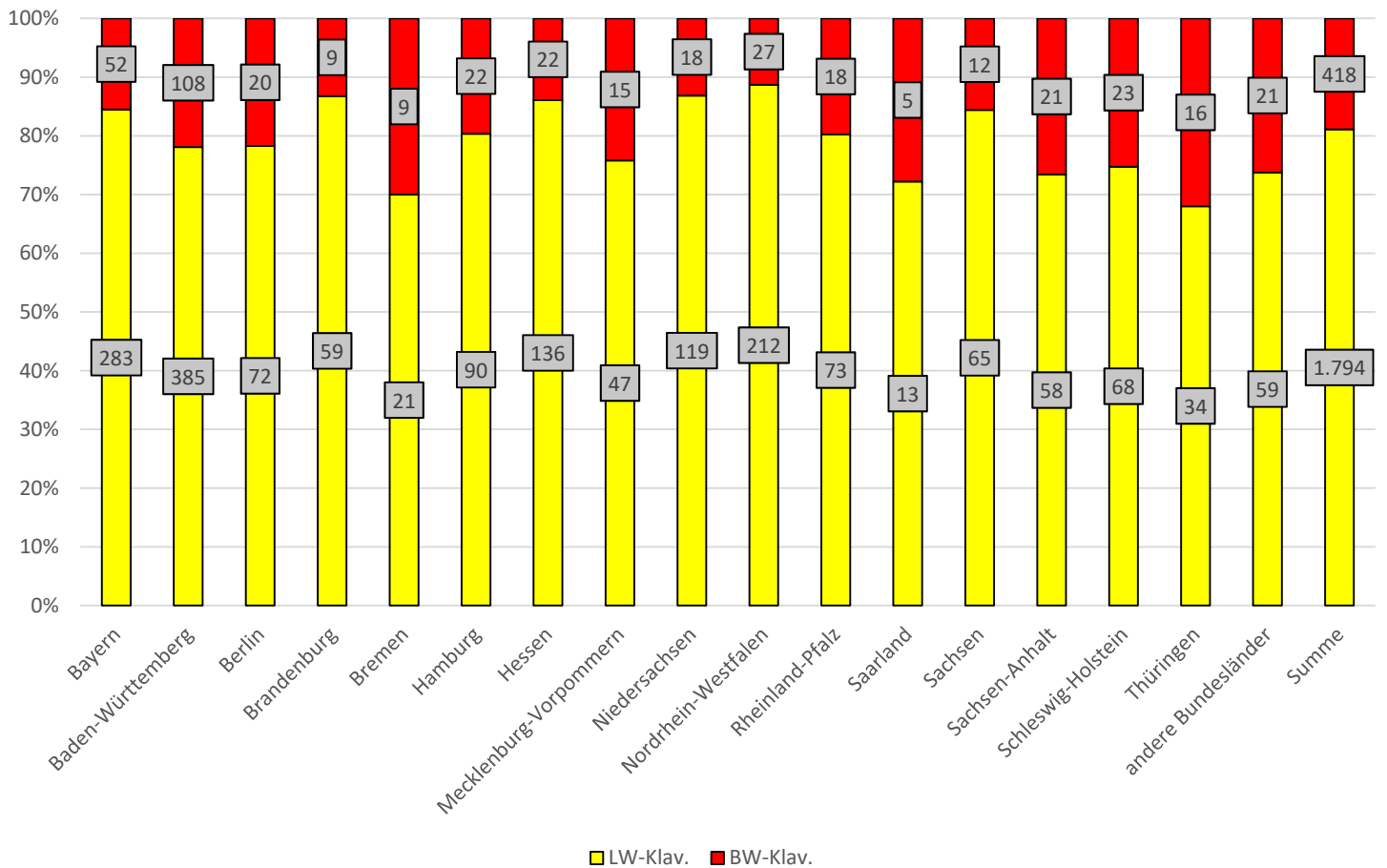
alle Wertungen 2023



### Klaviere 2017



### Klaviere 2023



# Wertungszahlen im Vergleich 2017 zu 2023

## 2017

	LW	BW	LW-BW %	LW-Klav.	BW-Klav.	Klav.%
Bayern	505	173	34,3%	220	58	26,4%
Baden-Württemberg	968	345	35,6%	321	84	26,2%
Berlin	181	39	21,5%	63	12	19,0%
Brandenburg	206	59	28,6%	78	13	16,7%
Bremen	28	10	35,7%	16	8	50,0%
Hamburg	136	42	30,9%	63	19	30,2%
Hessen	192	53	27,6%	92	22	23,9%
Mecklenburg-Vorpommern	146	43	29,5%	46	13	28,3%
Niedersachsen	300	74	24,7%	114	16	14,0%
Nordrhein-Westfalen	668	176	26,3%	207	32	15,5%
Rheinland-Pfalz	223	76	34,1%	91	30	33,0%
Saarland	50	17	34,0%	22	6	27,3%
Sachsen	233	82	35,2%	58	18	31,0%
Sachsen-Anhalt	129	47	36,4%	47	14	29,8%
Schleswig-Holstein	151	52	34,4%	71	23	32,4%
Thüringen	114	49	43,0%	41	8	19,5%
andere Bundesländer	243	55	22,6%	103	27	26,2%
Summe	4.473	1.392	31,1%	1.653	403	24,4%

## 2023

	LW	BW	LW-BW %	LW-Klav.	BW-Klav.	Klav.%
Bayern	563	122	21,7%	283	52	18,4%
Baden-Württemberg	960	300	31,3%	385	108	28,1%
Berlin	174	62	35,6%	72	20	27,8%
Brandenburg	166	48	28,9%	59	9	15,3%
Bremen	33	15	45,5%	21	9	42,9%
Hamburg	164	59	36,0%	90	22	24,4%
Hessen	230	45	19,6%	136	22	16,2%
Mecklenburg-Vorpommern	130	40	30,8%	47	15	31,9%
Niedersachsen	259	62	23,9%	119	18	15,1%
Nordrhein-Westfalen	556	119	21,4%	212	27	12,7%
Rheinland-Pfalz	161	53	32,9%	73	18	24,7%
Saarland	33	11	33,3%	13	5	38,5%
Sachsen	220	73	33,2%	65	12	18,5%
Sachsen-Anhalt	144	53	36,8%	58	21	36,2%
Schleswig-Holstein	139	45	32,4%	68	23	33,8%
Thüringen	98	40	40,8%	34	16	47,1%
andere Bundesländer	148	55	37,2%	59	21	35,6%
Summe	4.178	1.202	28,8%	1.728	418	24,2%

## Steigerung 2017-2023

Steigerung alle	Steigerung Klavier	
-12,6%	-8,0%	Bayern
-4,3%	1,9%	Baden-Württemberg
14,1%	8,8%	Berlin
0,3%	-1,4%	Brandenburg
9,8%	-7,1%	Bremen
5,1%	-5,8%	Hamburg
-8,0%	-7,7%	Hessen
1,3%	3,6%	Mecklenburg-Vorpommern
-0,8%	1,1%	Niedersachsen
-4,9%	-2,8%	Nordrhein-Westfalen
-1,2%	-8,3%	Rheinland-Pfalz
-0,7%	11,2%	Saarland
-2,0%	-12,5%	Sachsen
0,4%	6,4%	Sachsen-Anhalt
-2,0%	1,4%	Schleswig-Holstein
-2,2%	27,6%	Thüringen
14,6%	9,4%	andere Bundesländer
-2,3%	-0,2%	Summe

